

Invacare® TDX SP2^{NB} LINX® CE
mit Sitzlifter

HMV-Nummer: 18.99.06.1092 Extrem wendiger Elektro-Rollstuhl mit Zentralantrieb. Sehr stabile Fahreigenschaften auch beim Überfahren von Hindernissen. Ideal für den Innenbereich, stabil und sicher auch im Außenbereich
Benutzergewicht: **max. 150 kg**

Grundpreis: 12.189,00 €

Kunden-Nr.:

Ansprechpartner:

Kommission:

Bitte kreuzen Sie die gewünschten Optionen an - falls nicht, wird Standard geliefert ◆ Standard-Option ○ Option ohne Aufpreis

Benutzergewicht			
ARM1920	Benutzergewicht bis 125 kg		
ARM1921	Benutzergewicht von 126 kg bis 136 kg		
ARM1922	Benutzergewicht von 137 kg bis 150 kg		
Art.-Nr.	Beschreibung		Preis
Ausführung			
ARM0012	Invacare® TDX® SP2 NB mit Sitzlifter Standard-Ausführung		12.189,00
SONDERBAU			
ARV1300	Sonderbau-Ausführung		auf Anfrage
ARM2100	MODULITE-SITZ		◆
Sitzrahmen und Sitzplatte			
ARM2111	Teleskopierbarer Sitzrahmen inkl. Sitzplatte und seitlichen Führungsschienen, 380 - 530 mm (+ weitere 50 mm über die Armlehnen)		◆
Voreingestellte Sitzbreite für teleskopierbaren Sitzrahmen			
ARM2121	380 mm Sitzplatte (+ weitere 50 mm über die Armlehnen), (nicht mit Flo-tech® Contour Visco NG, Sitztiefe 560 mm mit Flo-tech® Lite/Libra/Vi, nicht mit Bodypoint Positionierungsgurten Größe L)		○
ARM2122	430 mm Sitzplatte (+ weitere 50 mm über die Armlehnen), (nicht mit Sitztiefe 560 mm in Verbindung mit Flo-tech® Lite / Libra, nicht mit Bodypoint Positionierungsgurten Größe L)		◆
ARM2123	480 mm Sitzplatte (+ weitere 50 mm über die Armlehnen), (nicht mit Sitztiefe 560 mm in Verbindung mit Flo-tech® Lite / Libra, nicht mit Bodypoint Positionierungsgurten Größe M)		○
ARM2124	530 mm Sitzplatte (+ weitere 50 mm über die Armlehnen), (nicht mit Flo-tech® Contour Visco NG, Positionierungsrücken Invacare MatrX, Sitztiefe 410 mm in Verbindung mit Invacare MatrX® Libra/MatrX® Vi, nicht mit Bodypoint Positionierungsgurten Größe M)		○
ARM2125	550 mm Sitzplatte (+ weitere 50 mm über die Armlehnen)		○
Profilierte Führungsschiene zur Einstellung der Sitztiefe			
ARM2129	Standard (für Sitztiefe 410 - 510 mm)		◆
ARM2130	Verlängert (für Sitztiefe 510 - 560 mm)		71,00
Sitztiefe			
ARM2132	410 mm (nur mit Standard Armlehnenpolster), (nicht mit Seitenteile abnehmbar in Verbindung mit Haltegurt für seitliche Führungsschienen, Invacare MatrX® Libra/MatrX® Vi in Verbindung mit Sitzbreite 530 mm, seitliche Führung rechts oder links in Verbindung mit zentraler Beinstütze winkeleinstellbar, nicht mit Bodypoint Positionierungsgurten)		○
ARM2134	460 mm		◆
ARM2136	510 mm (nicht mit Invacare Flo-tech® Contour Visco NG)		○
ARM2138	560 mm (Sitzkissen Invacare Flo-tech® Lite/MatrX® Libra nur in Verbindung mit Sitzbreite 530 mm, Invacare MatrX® Vi nur in Verbindung mit SB 380mm) in Verbindung mit Flex3 Anpassrücken reduziert sich die Sitztiefe um 10 mm		○

Sitzkissen			
ARM2142	Invacare Flo-tech® Lite Sitzkissen, 75 mm (bis max. 127 kg) / Invacare Flo-tech® Contour Sitzkissen, 100 mm (bis max. 191 kg), (wird bei Sitzbreite 530 mm automatisch gewählt)		◆
ARM2143	Invacare Flo-tech® Contour Visco NG Sitzkissen, 430 x 430 mm (max. Nutzergewicht: 125 kg), (nicht mit Sitzbreite 380 mm, 530 mm, Sitztiefe 510 mm, 560 mm)		349,00
ARM2147	Invacare Matr ^x ® Libra Sitzkissen, 90 mm (max. Nutzergewicht 136 kg, HD-Version 227 kg), (nicht mit Sitztiefe 410 mm in Verbindung mit Sitzbreite 530 mm, Sitzbreite 380-480 mm in Verbindung mit Sitztiefe 560 mm)		698,00
ARM2144	Invacare Matr ^x ® Vi Sitzkissen (max. Nutzergewicht 136 kg)		698,00
ARM2140	ohne Sitzkissen		-10,00
1. Positionierungselement für Invacare Matr^x® LIBRA			
ARM1980	Eckkeil vorn/hinten (Paar)		69,00
ARM1981	Abduktionskeil		39,00
ARM1982	Seitlicher Keil		49,00
ARM1983	Vorderer Keil		79,00
2. Positionierungselement für Invacare Matr^x® LIBRA			
ARM1980	Eckkeil vorn/hinten (Paar)		69,00
ARM1981	Abduktionskeil		39,00
ARM1982	Seitlicher Keil		49,00
ARM1983	Vorderer Keil		79,00
Zubehör für Invacare Matr^x® Vi			
ARM1985	Kit zur Korrektur von Beckenfehlstellungen (enthält 2 Positionierungselemente)		95,00
Rückenrahmen (möglich für Anpassrücken und Positionierungsrücken Invacare Matr^x)			
ARM2163	Rückenrohre kurz für Polsterhöhe 480 mm, mit teleskopierbarem Stabilisierungsbügel (nicht mit Rückenplatte Flex3) (NC: Sitzlifter inkl. elektrischer Sitzwinkelverstellung (0° - 45°))		◆
Rückenrahmen (möglich für Anpassrücken, Rückenplatte Flex3 und Positionierungsrücken Invacare Matr^x)			
ARM2162	Rückenrohre lang für Polsterhöhe 540 mm, mit teleskopierbarem Stabilisierungsbügel		○
Schiebegriffe			
ARM2107	Rücken mit Schiebegriffen		◆
ARM2108	Rücken ohne Schiebegriffe (nicht mit Heckmarkierungstafel, H-Gurt, Bedienung und Fahrpulthalter für Begleitperson, Kopfstütze nur in Verbindung mit Flex3 Rückenausführung erhältlich)		○
Rückenkissen			
ARM2171	Anpassbare Rückenbespannung (lang = 540 mm / kurz = 480 mm), (nur mit Polsterfarbe Schwarz, Nylon, nicht mit Pelotten, Kopfsteuerung, bei Wahl ohne Schiebegriffe keine Kopfstütze möglich) (NC: Sitzlifter inkl. elektrischer Sitzwinkelverstellung (0° - 45°))		◆
ARM2179	Flex 3 mit anpassbarer Rückenbespannung (lang = 540 mm / kurz = 480 mm), (nur mit Polsterfarbe Schwarz, PU-beschichtet), (nicht mit mitlaufenden Armlehnen, Armlehnen rückschwenkbar, Armlehnenpolster weich, Kopfsteuerung, Taschenhaken), in Verbindung mit 560 mm Sitztiefe reduziert sich die Sitztiefe um 10 mm		270,00
ARM2172	Rückenplatte Flex3, in der Breite und in der Höhe einstellbar (ohne Rückenkissen), (nicht mit Rückenrohre kurz, Taschenhaken)		169,00
ARM2173	Rückenplatte Flex3, in der Breite und in der Höhe einstellbar (mit Rückenkissen Laguna), (nicht mit Rückenrohre kurz, Taschenhaken)		205,00
ARM2174	Positionierungsrücken Invacare Matr ^x ® PB, Rückenhöhe 400 mm, mit atmungsaktivem Bezug und Standard-Halterung (nicht mit teleskopierbarem Sitzrahmen für Sitzbreite 530 mm, Pelotten, bei Wahl ohne Schiebegriffe keine Kopfstütze möglich)		725,00



Rücken: ARM 2171



Rücken: ARM 2179



Rücken: ARM 2172 bzw. 2173

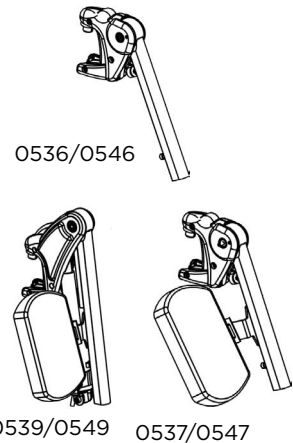


Rücken: ARM 2174, 2175

ARM2175	Positionierungsrücken Invacare Matr ^x PB, Rückenhöhe 500 mm, mit atmungsaktivem Bezug und Standard-Halterung (nicht mit teleskopierbarem Sitzrahmen für Sitzbreite 530 mm, Pelotten, bei Wahl ohne Schiebegriffe keine Kopfstütze möglich)		725,00
ARM2177	Positionierungsrücken Invacare Matr ^x Elite TR, Rückenhöhe 500 mm, mit atmungsaktivem Bezug und Standard-Halterung (nicht mit teleskopierbarem Sitzrahmen für Sitzbreite 530 mm, Pelotten), bei Wahl ohne Schiebegriffe keine Kopfstütze möglich		772,00
ARM2178	Positionierungsrücken Invacare Matr ^x Elite E2 Deep, Rückenhöhe 500 mm, mit atmungsaktivem Bezug und Standard-Halterung (nicht mit teleskopierbarem Sitzrahmen für Sitzbreite 530 mm, Pelotten), bei Wahl ohne Schiebegriffe keine Kopfstütze möglich		877,00
ARM2168	Positionierungsrücken Invacare Matr ^x MAC (NC: Seitenpelotten)		729,00
ARM2169	Positionierungsrücken Invacare Matr ^x MAC mit HUG-Kisseneinsatz (NC: Seitenpelotten)		749,00
ARM2170	ohne Rückenpolster		-20,00
Rückenhöhe, Konturtiefe der Seitenpelotten und Rückenbreite für Invacare Matr^x MAC Positionierungsrücken			
Rückenhöhe für Invacare Matr^x MAC			
ARM2380	405 mm		○
ARM2381	455 mm		○
ARM2382	505 mm		○
ARM2383	560 mm		○
Konturtiefe Pelotte LINKS für Invacare Matr^x MAC			
ARM2385	90 mm		125,00
ARM2386	150 mm		130,00
ARM2387	230 mm		135,00
Konturtiefe Pelotte RECHTS für Invacare Matr^x MAC			
ARM2389	90 mm		125,00
ARM2390	150 mm		130,00
ARM2391	230 mm		135,00
Rückenbreite Invacare Matr^x MAC			
ARM2393	Rückenbreite - 25 mm gegenüber Sitzbreite		○
ARM2394	Rückenbreite analog zur Sitzbreite		○
ARM2395	Rückenbreite + 25 mm gegenüber Sitzbreite		○
Polsterfarbe			
ARM2151	Schwarz (Nylon), (nicht mit Flex3 Anpassrücken)		◆
ARM2152	Schwarz (mit PU-beschichtetem Bezug aus Stretch-Material), (nicht mit Sitztiefe 560 mm in in Verbindung mit Flo-tech [®] Contour / Lite, anpassbarer Rückenbespannung)		○
ARM2155	Schwarz (atmungsaktiv), (nicht mit Invacare Flo-tech [®] Contour Visco NG Sitzkissen, Invacare Matr ^x Libra Sitzkissen, Invacare Matr ^x Vi Sitzkissen, anpassbarer Rückenbespannung, Flex 3 Anpassrücken)		○
SEITENTEILE			
ARM2191	Seitenteile abnehmbar, höhenverstellbar (290 - 360 mm, gemessen ohne Sitzkissen)		◆
ARM2181	Seitenteile abnehmbar, 50 mm höher montiert, höhenverstellbar (340 - 410 mm, gemessen ohne Sitzkissen)		○
ARM2198	Gepolsterte Armauflage mit integriertem Kleiderschutz (nicht mit Sitztiefe 410 mm)		142,00
ARM2183	Seitenteile zur Sitzbreitenverkleinerung (-25 mm pro Seite), (nicht mit seitlichen Führungen)		102,00
ARM2193	Armlehnen rückschwenkbar (nicht mit Seitenpelotten, Flex3 Anpassrücken)		411,00
ARM2192	Mitlaufende Armlehnen (höhenverstellbar von 230 - 300 mm), (nicht mit Seitenpelotten, nicht mit teleskopierbarem Sitzrahmen in Verbindung mit Sitzbreite 530 mm und Flex3-Rücken, Flex3 Anpassrücken, nicht mit Sitztiefe 410 mm oder 460 mm in Verbindung mit seitlichen Führungen und USB-Ladeanschluss)		514,00

ARM2194	Mitlaufende Armlehnen (höhereinstellbar von 300 - 360 mm), (nicht mit Seitenpelotten, nicht mit teleskopierbarem Sitzrahmen in Verbindung mit Sitzbreite 530 mm und Flex3-Rücken, Flex3 Anpassrücken, nicht mit Sitztiefe 410 mm oder 460 mm in Verbindung mit seitlichen Führungen und USB-Ladeanschluss)		514,00
Armlehnenpolster			
ARM2195	Standard (325 mm)		◆
ARM2196	Verlängert (375 mm), (nicht mit Sitztiefe 410 mm)		50,00
ARM2197	Lang (397 mm), (nicht mit Sitztiefe 410 mm, nicht mit Kopfsteuerung)		57,00
ARM2199	Armlehnenpolster weich, verbreitert (nur mit Seitenteil abnehmbar, höhenverstellbar), (nicht mit Flex3 Anpassrücken)		102,00
Seitliche Führung, links (nur in Verbindung mit Seitenteile abnehmbar, rückschwenkbarer oder mitlaufender Armlehne), (nicht mit Sitztiefe 410 mm in Verbindung mit zentraler Beinstütze winkeleinstellbar, nicht mit Bodypoint Positionierungsgurten)			
ARM2184	Kniepelotte links, Polstergröße S (140 x 100 mm)		232,00
ARM2186	Oberschenkelführung links, Polstergröße M (230 x 100 mm)		237,00
ARM2188	Oberschenkelführung links, Polstergröße L (330 x 100 mm)		242,00
Seitliche Führung, rechts (nur in Verbindung mit Seitenteile abnehmbar, rückschwenkbarer oder mitlaufender Armlehnenicht), (nicht mit Sitztiefe 410 mm in Verbindung mit zentraler Beinstütze winkeleinstellbar, nicht mit Bodypoint Positionierungsgurten)			
ARM2185	Kniepelotte rechts, Polstergröße S (140 x 100 mm)		232,00
ARM2187	Oberschenkelführung rechts, Polstergröße M (230 x 100 mm)		237,00
ARM2189	Oberschenkelführung rechts, Polstergröße L (330 x 100 mm)		242,00
Montage-Material für seitliche Führungen			
ARM2164	Montage-Material für seitliche Führungen (155 mm hoch)		○
ARM2165	Montage-Material für seitliche Führungen (206 mm hoch)		○
Kopfstütze			
ARM1350	Nackenstütze , tiefeinstellbar (mit PU-beschichtetem Bezug aus Stretch-Material), (nur bei Wahl mit Schiebegriffe möglich), (nicht mit Kopfsteuerung, nicht bei einem Benutzergewicht von 137 kg bis 150 kg in Verbindung mit elektrischem Sitzlifter und 4-Punkt Transportbefestigung zum Transport von Personen im Rollstuhl gem. ISO 7176-19 oder Vorbereitung für DAHL Dockingstation)		269,00
ARM1432	Kopfstütze seitlich einstellbar (mit PU-beschichtetem Bezug aus Stretch-Material), (nur bei Wahl mit Schiebegriffe möglich), (nicht mit Kopfsteuerung, nicht bei einem Benutzergewicht von 137 kg bis 150 kg in Verbindung mit elektrischem Sitzlifter und 4-Punkt Transportbefestigung zum Transport von Personen im Rollstuhl gem. ISO 7176-19 oder Vorbereitung für DAHL Dockingstation)		334,00
ARM1427	Kopfstütze, mit Kinn- Unterstützung (mit PU-beschichtetem Bezug aus Stretch-Material), (nur bei Wahl mit Schiebegriffe möglich), (nicht mit Kopfsteuerung, nicht bei einem Benutzergewicht von 137 kg bis 150 kg in Verbindung mit elektrischem Sitzlifter und 4-Punkt Transportbefestigung zum Transport von Personen im Rollstuhl gem. ISO 7176-19 oder Vorbereitung für DAHL Dockingstation)		381,00
ARM2324	Elan-Kopfstütze (Std. Polster 260 mm breit), tiefen- und höhereinstellbare Elan-Halterung (nicht mit Kopfsteuerung)		494,00
ARM2325	Elan-Nackenstütze (Polster 230 x 180 mm), tiefen- und höhereinstellbare Elan-Halterung (nicht mit Kopfsteuerung)		504,00
ARM2327	Elan-4-Punkt-Kopfstütze (Polster 280 x 255 mm), tiefen- und höhereinstellbare Elan-Halterung (nicht mit Kopfsteuerung)		698,00
ARM1495	Ohne Kopfstütze (geeignete Kopfstütze, welche die Anforderungen der ISO 7176-19 erfüllt, ist vorhanden)		○
SITZZUBEHÖR (für Modulite-Sitz)			
Pelotten (mit PU-beschichtetem Bezug aus Stretch-Material)			
ARM1445	Pelotten, mit verlängertem Arm, vielfach einstellbarem Polster, Schwarz, Paar (nur für Flex3-Rücken), (nicht mit mitlaufenden Armlehnen, Armlehnen rückschwenkbar)		328,00

SITZVERSTELLUNGEN MODULITE-SITZ			
Sitzlifter			
ARM1094	Elektrischer Sitzlifter 300 mm inkl. elektr. Sitzwinkelverstellung (0° - 30°), mit Schwerpunktverlagerung (Sitzhöhe 460 mm), (nicht bei einem Benutzergewicht von 137 - 150 kg in Verbindung mit Nackenstütze oder Kopfstütze seitlich einstellbar oder Kopfstütze mit Kinnunterstützung und 4-Punkt Transportbefestigung zum Transport von Personen im Rollstuhl gem. ISO 7176-19 oder Vorbereitung für DAHL Dockingstation)		◆
ARM2053	Sitzlifter inkl. elektrischer Sitzwinkelverstellung (0° - 45°) mit Schwerpunktverlagerung (max. Nutzergewicht 136 kg)	960,00	
Sitzwinkeloption			
ARM2054	Negativ voreingestellter Sitzwinkel von 5° (maximaler, positiver Sitzwinkel = -5°), (nicht mit zentral montierter Beinstütze)	359,00	
Rückenwinkelverstellung			
ARM0975	In Stufen winkeleinstellbar (in 3,75°-Schritten)		◆
ARM0977	Elektrische Rückenwinkelverstellung (nicht mit Sitzplatte 380 mm in Verbindung mit elektrisch wegschwenkbarer Halterung Rechts, nicht mit Kopfsteuerung und Halter mit Handauflage Rechts oder mit mittiger Montage/inkl. Handauflage nach Rechts wegschwenkbar)	1.123,00	
ZENTRAL MONTIERTE BEINSTÜTZE / FUSSPLATTEN INKL. WADENPOLSTER			
ARM0556	Zentrale Beinstütze, winkeleinstellbar (Länge: 280 - 385 mm), (nicht mit winkeleinstellbarer Fußplatte)	298,00	
ARM0589	Zentrale LNX-Beinstütze, elektrisch höhenverstellbar mit Längenausgleich (Länge: 340 - 410 mm)	1.850,00	
Fußplatten			
ARM2365	Winkel- und breitenverstellbare Fußplatten S (127 mm breit / 190 mm tief)		○
ARM0559	Winkel- und breitenverstellbare Fußplatten M (140 mm breit / 240 mm tief)		◆
ARM0516	Winkel- und breitenverstellbare Fußplatten L (150 mm breit / 290 mm tief)		○
ARM0517	Winkelverstellbare einteilige Fußplatte M (305 mm breit / 275 mm tief)		○
SEITLICH MONTIERTE BEINSTÜTZEN / FUSSPLATTEN			
Beinstützenoberteil links, für seitlich montierte Beinstützen			
ARM0565	Standard Beinstütze 80° mit festem Winkel (nicht mit Vari F-, Vari A-, ADE-Beinstütze rechts, Fußplatte winkeleinstellbar)		◆
ARM0555	Amputationsbeinstütze, links (nicht mit Fußplatten links), (nur mit Amputationsbeinstütze rechts oder ohne Beinstütze rechts, andere Beinstützenoberteile rechts über Sonderbau)	184,00	
ARM0536	Vari F - mit voreingestelltem Winkel, links, 65° - 90° (einstellbar mit Werkzeug), (nicht mit 80° Standard Beinstütze)		○
ARM0537	Vari A - manuell einstellbar, 0° - 90°, links (nur mit winkeleinstellbarer oder winkel- und tiefeinstellbarer Fußplatte), (nicht mit 80° Standard Beinstütze)	67,00	
ARM0539	ADE - elektrisch hochschwenkbar, 0° - 80°, ergonomischer Längenausgleich, links (nur mit winkeleinstellbarer oder winkel- und tiefeinstellbarer Fußplatte), (nicht mit 80° Standard Beinstütze)	916,00	
ARM0535	Ohne Beinstütze links	-35,00	
Beinstützenoberteil rechts, für seitlich montierte Beinstützen			
ARM0566	Standard Beinstütze 80° mit festem Winkel (nicht mit Vari F-, Vari A-, ADE-Beinstütze rechts, Fußplatte winkeleinstellbar)		◆
ARM0554	Amputationsbeinstütze, rechts (nicht mit Fußplatten rechts), (nur mit Amputationsbeinstütze links oder ohne Beinstütze links, andere Beinstützenoberteile links über Sonderbau)	184,00	
ARM0546	Vari F - mit voreingestelltem Winkel, rechts, 65° - 90° (einstellbar mit Werkzeug), (nicht mit 80° Standard Beinstütze)		○
ARM0547	Vari A - manuell einstellbar, 0° - 90°, rechts (nur mit winkeleinstellbarer oder winkel- und tiefeinstellbarer Fußplatte), (nicht mit 80° Standard Beinstütze)	67,00	



ARM0549	ADE - elektrisch hochschwenkbar, 0° - 80°, ergonomischer Längenausgleich, rechts (nur mit winkeleinstellbarer oder winkel- und tiefeinstellbarer Fußplatte), (nicht mit 80° Standard Beinstütze)	916,00
ARM0545	Ohne Beinstütze rechts	-35,00
Fußplatten links		
ARM0505	Fußplatte, nicht winkeleinstellbar, links (nur mit Beinstützenoberteil Vari F)	◆
ARM0509	Fußplatte, winkeleinstellbar, links (nicht mit 80° Standard Beinstütze)	77,00
ARM0511	Fußplatte, winkel- und tiefeinstellbar, links	110,00
Fußplatten rechts		
ARM0502	Fußplatte, nicht winkeleinstellbar, rechts (nur mit Beinstützenoberteil Vari F)	◆
ARM0506	Fußplatte, winkeleinstellbar, rechts (nicht mit 80° Standard Beinstütze)	77,00
ARM0508	Fußplatte, winkel- und tiefeinstellbar, rechts	110,00
FAHRPULT		
Fahrpult LiNX		
ARM2204	Fahrpult REM216 (nicht mit externen Joysticks, Kopfsteuerung, Funk-Stop Fahrverriegelung ASL504)	◆
ARM2205	Fahrpult REM400 mit Touch-Screen Display und konfigurierbaren Klinkenbuchsen	771,00
ARM2206	Fahrpult REM500 ohne Joystick, für Sondersteuerungen, mit Touch-Screen Display und konfigurierbaren Klinkenbuchsen	1.599,00
ARM2270	Kippschaltermodul für REM400	411,00
Fahrpulthalter für REM216 oder REM400		
ARM1207	Standard-Halter rechts (nicht mit abschwenkbarem Tisch rechts, nicht mit Kompakt-Joystick, Low-Force-Joystick, Mini-Joystick oder Four-Switch mit Näherungssensoren in Verbindung mit Halterung Rechts)	◆
ARM1208	Standard-Halter links (nicht mit abschwenkbarem Tisch links, nicht mit Kompakt-Joystick, Low-Force-Joystick, Mini-Joystick oder Four-Switch mit Näherungssensoren in Verbindung mit Halterung Links)	○
ARM1707	Rhomboid-Halter abschwenkbar und höhenverstellbar rechts (nicht mit abschwenkbarem Tisch rechts, nicht mit Kompakt-Joystick, Low-Force-Joystick, Mini-Joystick oder oder Four-Switch mit Näherungssensoren in Verbindung mit Halterung Rechts)	256,00
ARM1708	Rhomboid-Halter abschwenkbar und höhenverstellbar links (nicht mit abschwenkbarem Tisch links, nicht mit Kompakt-Joystick, Low-Force-Joystick, Mini-Joystick oder oder Four-Switch mit Näherungssensoren in Verbindung mit Halterung Links)	256,00
ARM1709	Fahrpulthalter Maxx Resolve nach innen und außen abschwenkbar, rechts (NC: Montage mittig mit Halter nach rechts abschwenkbar, Halter mit Handauflage rechts, Rückspiegel rechts, Tisch abschwenkbar, rechts)	399,00
ARM1710	Fahrpulthalter Maxx Resolve nach innen und außen abschwenkbar, links (NC: Montage mittig mit Halter nach links abschwenkbar, Halter mit Handauflage links, Rückspiegel links, Tisch abschwenkbar, links)	399,00
ARM2213	Montage mittig, Halter nach rechts abschwenkbar (nicht mit Bedieneinheit mit 10 Tastern in Verbindung mit Halterung für Bedienung durch Nutzer rechts, nicht mit Tisch abschwenkbar rechts oder links, Rückspiegel rechts, nicht mit Kompakt-Joystick oder Low-Force-Joystick in Verbindung mit Halterung rechts)	926,00
ARM2214	Montage mittig, Halter nach links abschwenkbar (nicht mit Bedieneinheit mit 10 Tastern in Verbindung mit Halterung für Bedienung durch Nutzer links, nicht mit Tisch abschwenkbar rechts oder links, Rückspiegel links, nicht mit Kompakt-Joystick oder Low-Force-Joystick in Verbindung mit Halterung links)	926,00
ARM2227	Fahrpulthalter für Begleitperson rechts (nur bei Wahl mit Schiebegriffen möglich), (nicht mit Bedienung für Begleitperson, Taschenhaken)	372,00



2204



2205



2206

ARM2228	Fahrpulthalter für Begleitperson links (nur bei Wahl mit Schiebegriffen möglich), (nicht mit Bedienung für Begleitperson, Taschenhaken)		372,00
ARV2239	Individueller Fahrpulthalter im Sonderbau (Bitte Informationen zur gewünschten Spezifikation angeben)		auf Anfrage
Fahrpulthalter für REM500 Display			
ARM2209	Abschwenkbar rechts, vielfach einstellbar (nicht mit Bedieneinheit mit 10 Tastern in Verbindung mit Halterung für Bedienung durch Nutzer rechts, nicht mit Tisch abschwenkbar rechts, Rückspiegel rechts, nicht mit Kompakt-, Low-Force-, Mini- oder Heavy-Duty-Joystick in Verbindung mit Halterung rechts, nicht mit Four-Switch mit Näherungssensoren in Verbindung mit Halterung rechts)		○
ARM2210	Abschwenkbar links, vielfach einstellbar (nicht mit Bedieneinheit mit 10 Tastern in Verbindung mit Halterung für Bedienung durch Nutzer links, nicht mit Tisch abschwenkbar links, Rückspiegel links, nicht mit Kompakt-, Low-Force-, Mini- oder Heavy-Duty-Joystick in Verbindung mit Halterung links, nicht mit Four-Switch mit Näherungssensoren in Verbindung mit Halterung links)		○
ARM2213	Montage mittig, Halter nach rechts abschwenkbar (nicht mit Fahrpulthalter Standard rechts, Fahrpulthalter abschwenkbar und höhenverstellbar rechts, Bedieneinheit mit 10 Tastern in Verbindung mit Halterung für Bedienung durch Nutzer rechts, nicht mit Tisch abschwenkbar rechts oder links, Rückspiegel rechts, nicht mit Kompakt-, Low-Force-, Mini- oder Heavy-Duty-Joystick in Verbindung mit Halterung rechts, nicht mit Four-Switch mit Näherungssensoren in Verbindung mit Halterung rechts)		926,00
ARM2214	Montage mittig, Halter nach links abschwenkbar (nicht mit Fahrpulthalter Standard links, Fahrpulthalter abschwenkbar und höhenverstellbar links, Bedieneinheit mit 10 Tastern in Verbindung mit Halterung für Bedienung durch Nutzer links, nicht mit Tisch abschwenkbar rechts oder links, Rückspiegel links, nicht mit Kompakt-, Low-Force-, Mini- oder Heavy-Duty-Joystick in Verbindung mit Halterung links, nicht mit Four-Switch mit Näherungssensoren in Verbindung mit Halterung links)		926,00
ARV2239	Individueller Fahrpulthalter im Sonderbau (Bitte Informationen zur gewünschten Spezifikation angeben)		auf Anfrage
Bedienung für Begleitperson LiNX + Halter (nur bei Wahl mit Schiebegriffen möglich)			
ARM2219	Begleitsteuerung ACU200 (nicht mit Halterung abnehmbar, Taschenhaken)		750,00
ARM2245	Intuitive Begleitsteuerung IDC (nicht mit Standard-Halter, Taschenhaken)		1.026,00
ARM1207	Standard-Halter rechts (nicht mit intuitiver Begleitsteuerung IDC)		◆
ARM1208	Standard-Halter links (nicht mit intuitiver Begleitsteuerung IDC)		○
ARM1221	Halterung abnehmbar rechts (nicht mit Begleitsteuerung ACU200)		◆
ARM1222	Halterung abnehmbar links (nicht mit Begleitsteuerung ACU200)		○
Externe Kompakt-Joysticks LiNX + Halter (Fahrpult REM400 oder REM500 erforderlich)			
	Wenn mehrere Joysticks oder Joystick + Fahrpult an einem Halter montiert werden sollen, wählen Sie bitte die Option 2215, Halter im Sonderbau		
ARM2231	Proportionaler Kompakt-Joystick CR400 (nicht mit Fahrpult REM216)		823,00
ARM2232	Proportionaler Low-Force-Kompakt-Joystick CR400LF mit ca. 30% leichterem Joystickweg (nicht mit Fahrpult REM216)		977,00
ARM2207	Montage rechts (nicht mit Tisch abschwenkbar rechts, Fahrpulthalter Standard rechts, Fahrpulthalter abschwenkbar und höhenverstellbar rechts)		○
ARM2208	Montage links (nicht mit Tisch abschwenkbar links, Fahrpulthalter Standard links, Fahrpulthalter abschwenkbar und höhenverstellbar links)		○



2219



2245



2231 / 2232

ARM2213	Montage mittig, Halter nach rechts abschwenkbar (nicht mit Fahrpulthalter Standard rechts, Fahrpulthalter abschwenkbar und höhenverstellbar rechts, Bedieneinheit mit 10 Tastern und Halterung für Bedienung durch Nutzer rechts, nicht mit Tisch abschwenkbar rechts oder links, Rückspiegel rechts)		926,00
ARM2214	Montage mittig, Halter nach links abschwenkbar (nicht mit Fahrpulthalter Standard links, Fahrpulthalter abschwenkbar und höhenverstellbar links, Bedieneinheit mit 10 Tastern und Halterung für Bedienung durch Nutzer links, nicht mit Tisch abschwenkbar rechts oder links, Rückspiegel links)		926,00
ARV2215	Individuelle Halterung im Sonderbau (Bitte Informationen zur gewünschten Spezifikation angeben)		auf Anfrage
Kopfsteuerung LiNX			
ARM2230	Kopfsteuerung mit Ultraschall-Näherungssensoren für berührungslose Steuerung ATOM ASL104, Standard-Seitenflügel (nur ohne Kopfstütze), (nicht mit anpassbarer Rückenbespannung, Fahrpult REM216, Four-Switch mit Näherungssensoren, Mini-Joystick MEC, Heavy Duty-Joystick, nicht mit Kompakt-Joystick CR400 oder CR400LF in Verbindung mit Funk-Stop Fahrverriegelung)		5.561,00
ARM2247	Kopfsteuerung mit Ultraschall-Näherungssensoren für berührungslose Steuerung PROTON ASL104P, vielfach einstellbare Seitenflügel (nur ohne Kopfstütze), (nicht mit anpassbarer Rückenbespannung, Fahrpult REM216, Four-Switch mit Näherungssensoren, Mini-Joystick MEC, Heavy Duty-Joystick, nicht mit Kompakt-Joystick CR400 oder CR400LF in Verbindung mit Funk-Stop Fahrverriegelung)		6.591,00
Four-Switch mit Näherungssensoren LiNX			
ARM2257	Four-Switch mit Näherungssensoren ASL106 (nicht mit Fahrpult REM216, Kopfsteuerung, Mini-Joystick MEC, Heavy Duty-Joystick, nicht mit Kompakt-Joystick CR400 oder CR400LF in Verbindung mit Funk-Stop Fahrverriegelung, Taschenhaken)		7.209,00
ARM2275	Montage mittig inkl. Bedienfeld ASL619 (360 x 180 mm), Halter nach rechts abschwenkbar (nicht mit REM400/500 in Verbindung mit Fahrpulthalter Standard, oder Fahrpulthalter abschwenkbar und höhenverstellbar rechts, Bedieneinheit mit 10 Tastern und Halterung für Bedienung durch Nutzer rechts, nicht mit Tisch abschwenkbar rechts oder links, Rückspiegel rechts)		○
ARM2276	Montage mittig inkl. Bedienfeld ASL619 (360 x 180 mm), Halter nach links abschwenkbar (nicht mit REM400/500 in Verbindung mit Fahrpulthalter Standard, oder Fahrpulthalter abschwenkbar und höhenverstellbar links, Bedieneinheit mit 10 Tastern und Halterung für Bedienung durch Nutzer links, nicht mit Tisch abschwenkbar rechts oder links, Rückspiegel links)		○
ARV2215	Individuelle Halterung im Sonderbau (Bitte Informationen zur gewünschten Spezifikation angeben)		auf Anfrage
Drahtlos-Zubehör für Kopfsteuerung / Four-Switch mit Näherungssensoren / Mini-Joystick Micro Extremity Control (MEC)			
ARM2249	Drahtloser Dreifach Switch Empfänger ASL557-3 zur Verbindung zu Kommunikationshilfen		462,00
ARM2250	Drahtloser Maus Emulator ASL558 zur Verbindung zum Computer		926,00
Mini-Joystick Micro Extremity Control (MEC) LiNX + Halter			
ARM2233	Proportionaler Mini-Joystick (Micro Extremity Control) mit sehr geringer Muskelkraft steuerbar (ca. 18 g), (nicht mit Fahrpult REM216, Kopfsteuerung, Four-Switch mit Näherungssensoren, Heavy Duty-Joystick, nicht mit Kompakt-Joystick CR400 oder CR400LF in Verbindung mit Funk-Stop Fahrverriegelung, Taschenhaken)		4.634,00
ARM2235	Halter mit Handauflage ASL603 (100 x 150 mm) rechts (nicht mit REM400/500 in Verbindung mit Fahrpulthalter Standard oder Fahrpulthalter abschwenkbar und höhenverstellbar rechts, Bedieneinheit mit 10 Tastern und Halterung für Bedienung durch Nutzer rechts, Sitzplatte 380mm in Verbindung mit el. Rückenwinkelverstellung, Tisch abschwenkbar rechts, Rückspiegel rechts)		565,00



2230



2247



2257



2249



2250

ARM2236	Halter mit Handauflage ASL603 (100 x 150 mm) links (nicht mit REM400/500 in Verbindung mit Fahrpulhalter Standard oder Fahrpulhalter abschwenkbar und höhenverstellbar links, Bedieneinheit mit 10 Tastern und Halterung für Bedienung durch Nutzer links, Sitzplatte 380mm in Verbindung mit el. Rückenwinkelverstellung, Tisch abschwenkbar links, Rückspiegel links)		565,00
ARM2213	Montage mittig, Halter nach rechts abschwenkbar (nicht mit REM400/500 in Verbindung mit Fahrpulhalter Standard oder Fahrpulhalter abschwenkbar und höhenverstellbar rechts, Bedieneinheit mit 10 Tastern und Halterung für Bedienung durch Nutzer rechts, Sitzplatte 380mm in Verbindung mit el. Rückenwinkelverstellung, Tisch abschwenkbar rechts oder links, Rückspiegel rechts)		926,00
ARM2214	Montage mittig, Halter nach links abschwenkbar (nicht mit REM400/500 in Verbindung mit Fahrpulhalter Standard oder Fahrpulhalter abschwenkbar und höhenverstellbar links, Bedieneinheit mit 10 Tastern und Halterung für Bedienung durch Nutzer links, Sitzplatte 380mm in Verbindung mit el. Rückenwinkelverstellung, Tisch abschwenkbar rechts oder links, Rückspiegel links)		926,00
ARM2241	Montage mittig inkl. Handauflage ASL603 (100 x 150 mm), Halter nach rechts abschwenkbar (nicht mit REM400/500 in Verbindung mit Fahrpulhalter Standard oder Fahrpulhalter abschwenkbar und höhenverstellbar rechts, Bedieneinheit mit 10 Tastern und Halterung für Bedienung durch Nutzer rechts, Sitzplatte 380mm in Verbindung mit el. Rückenwinkelverstellung, Tisch abschwenkbar rechts oder links, Rückspiegel rechts)		1.441,00
ARM2242	Montage mittig inkl. Handauflage ASL603 (100 x 150 mm), Halter nach links abschwenkbar (nicht mit REM400/500 in Verbindung mit Fahrpulhalter Standard oder Fahrpulhalter abschwenkbar und höhenverstellbar links, Bedieneinheit mit 10 Tastern und Halterung für Bedienung durch Nutzer links, Sitzplatte 380mm in Verbindung mit el. Rückenwinkelverstellung, Tisch abschwenkbar rechts oder links, Rückspiegel links)		1.441,00
ARV2215	Individuelle Halterung im Sonderbau (Bitte Informationen zur gewünschten Spezifikation angeben)		auf Anfrage
Heavy Duty-Joystick LiNX + Halter			
ARM2240	Proportionaler Heavy Duty-Joystick mit Mode Switch ASL133 (nicht mit Fahrpult REM216, Kopfsteuerung, Mini-Joystick MEC, nicht mit Kompakt-Joystick CR400 oder CR400LF in Verbindung mit Funk-Stop Fahrverriegelung, Taschenhaken)		1.956,00
ARM2235	Halter mit Handauflage ASL603 (100 x 150 mm) rechts (nicht mit REM400/500 in Verbindung mit Fahrpulhalter Standard oder Fahrpulhalter abschwenkbar und höhenverstellbar rechts, Bedieneinheit mit 10 Tastern und Halterung für Bedienung durch Nutzer rechts, Sitzplatte 380mm in Verbindung mit el. Rückenwinkelverstellung, Tisch abschwenkbar rechts, Rückspiegel rechts)		565,00
ARM2236	Halter mit Handauflage ASL603 (100 x 150 mm) links (nicht mit REM400/500 in Verbindung mit Fahrpulhalter Standard oder Fahrpulhalter abschwenkbar und höhenverstellbar links, Bedieneinheit mit 10 Tastern und Halterung für Bedienung durch Nutzer links, Sitzplatte 380mm in Verbindung mit el. Rückenwinkelverstellung, Tisch abschwenkbar links, Rückspiegel links)		565,00
ARM2213	Montage mittig, Halter nach rechts abschwenkbar (nicht mit REM400/500 in Verbindung mit Fahrpulhalter Standard oder Fahrpulhalter abschwenkbar und höhenverstellbar rechts, Bedieneinheit mit 10 Tastern und Halterung für Bedienung durch Nutzer rechts, Sitzplatte 380mm in Verbindung mit el. Rückenwinkelverstellung, Tisch abschwenkbar rechts oder links, Rückspiegel rechts)		926,00
ARM2214	Montage mittig, Halter nach links abschwenkbar (nicht mit REM400/500 in Verbindung mit Fahrpulhalter Standard oder Fahrpulhalter abschwenkbar und höhenverstellbar links, Bedieneinheit mit 10 Tastern und Halterung für Bedienung durch Nutzer links, Sitzplatte 380mm in Verbindung mit el. Rückenwinkelverstellung, Tisch abschwenkbar rechts oder links, Rückspiegel links)		926,00

ARM2241	Montage mittig inkl. Handauflage ASL603 (100 x 150 mm), Halter nach rechts abschwenkbar (nicht mit REM400/500 in Verbindung mit Fahrpulhalter Standard oder Fahrpulhalter abschwenkbar und höhenverstellbar rechts, Bedieneinheit mit 10 Tastern und Halterung für Bedienung durch Nutzer rechts, Sitzplatte 380mm in Verbindung mit el. Rückenwinkelverstellung, Tisch abschwenkbar rechts oder links, Rückspiegel rechts)		1.441,00
ARM2242	Montage mittig inkl. Handauflage ASL603 (100 x 150 mm), Halter nach links abschwenkbar (nicht mit REM400/500 in Verbindung mit Fahrpulhalter Standard oder Fahrpulhalter abschwenkbar und höhenverstellbar links, Bedieneinheit mit 10 Tastern und Halterung für Bedienung durch Nutzer links, Sitzplatte 380mm in Verbindung mit el. Rückenwinkelverstellung, Tisch abschwenkbar rechts oder links, Rückspiegel links)		1.441,00
ARV2215	Individuelle Halterung im Sonderbau (Bitte Informationen zur gewünschten Spezifikation angeben)		auf Anfrage
LINX ZUBEHÖR			
Extra Bedieneinheiten			
ARM2251	Bedieneinheit mit 10 Tastern (inkl. Eingang für Klinckenstecker), (bei externem Joystick, Halterung nur auf gegenüberliegender Seite des Joysticks möglich)		514,00
ARM2217	Halterung für Bedienung durch Nutzer, rechts (nicht mit Montage mittig, Halter nach rechts abschwenkbar)		○
ARM2218	Halterung für Bedienung durch Nutzer, links (nicht mit Montage mittig, Halter nach links abschwenkbar)		○
ARM2227	Halterung für Bedienung durch Begleitperson, rechts (nicht mit Halter elektrisch seitlich abschwenkbar rechts, Bedienung für Begleitperson inkl. Halterung rechts, Taschenhaken)		○
ARM2228	Halterung für Bedienung durch Begleitperson, links (nicht mit Halter elektrisch seitlich abschwenkbar links, Bedienung für Begleitperson inkl. Halterung links, Taschenhaken)		○
ARM2225	Ohne feste Montageposition		○
ARM2252	Eingang für Klinckenstecker (zur Bedienung der Fahrstufen und des Menüs über einen externen Button)		102,00
USB-Ladeanschluss			
ARM2253	USB-Ladegerät DLX-USB02-A (nicht mit Sitztiefe 410 oder 460 mm in Verbindung mit abnehmbaren oder mitlaufenden Seitenteilen und seitlichen Führungen, Bodypoint Positionierungsurte)		256,00
ARM2207	Montage rechts		○
ARM2208	Montage links		○
Funk-Stop Fahrverriegelung			
ARM2258	Funk-Stop Fahrverriegelung ASL504 (NC: Kopfsteuerung, Four-Switch mit Näherungssensoren, Mini-Joystick MEC, Heavy Duty-Joystick)		926,00
Weitere Komponenten/ Zubehör			
ARM2300	Beigelegt, nicht angeschlossen		○
ARV2301	Angeschlossen und programmiert (Sonderbau)		auf Anfrage
Buddy Buttons (Eingang für Klinckenstecker erforderlich, wenn nicht Fahrpult REM400/500 gewählt wurde)			
ARM1685	Rot		148,00
ARM1686	Gelb		148,00
ARM1687	Grün		148,00
ARM1690	Blau		148,00
Eierförmiger Button (Eingang für Klinckenstecker erforderlich, wenn nicht Fahrpult REM400/500 gewählt wurde)			
ARM2254	Schwarz		153,00
Piko Buttons (Eingang für Klinckenstecker erforderlich, wenn nicht Fahrpult REM400/500 gewählt wurde)			
ARM1711	Rot		164,00
ARM1712	Gelb		164,00
ARM1713	Grün		164,00
ARM1714	Orange		164,00




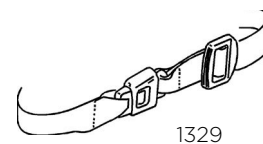
2251



2253

ARM1715	Blau		164,00
ARM1716	Schwarz		164,00
Bodypoint Joystickaufsätze			
ARM2721	Tetragabel, 76 mm breit		139,00
ARM2722	Tetragabel, 102 mm breit		139,00
ARM2723	Gummihaube, 66 mm Durchmesser		139,00
ARM2724	Gummi-Pilzkopf, 42 mm Durchmesser		139,00
FAHREINHEIT			
Verkleidungsfarbe			
ARM2640	Tiefschwarz-Glanz		◆
ARM2641	Rubinrot		○
ARM2642	Lila		○
ARM2643	Pfauenblau		○
ARM2644	Arctic-Blau		○
Farbe Felgenreif Antriebsrad			
ARM2650	Tiefschwarz-Glanz		◆
ARM2651	Rubinrot		○
ARM2652	Lila		○
ARM2653	Pfauenblau		○
ARM2654	Arctic-Blau		○
Ausführung Vorder- und Hinterradgabel			
ARM2631	Einseitige Gabel		411,00
ARM2632	Doppelseitige Gabel		◆
Vorder- und Hinterräder			
	Vorder- und Hinterräder 150 mm, pannensicher, Schwarz, abriebfrei		◆
Zentrale Antriebsräder			
ARM0704	Zentrale Antriebsräder 14", Luftbereifung, Schwarz		◆
ARM0705	Zentrale Antriebsräder 14", Pannensicher, Schwarz		198,00
ARM0706	Zentrale Antriebsräder 14", Pannengeschützt, Schwarz		175,00
MOTOR, BATTERIE UND LADEGERÄT			
ARM1282	Motoren 6 km/h, 4-polig (max. Nutzergewicht 180 kg) (nur mit Lichtanlage LED)		◆
ARM1283	Motoren 10 km/h, 4-polig (max. Nutzergewicht 150 kg), Heckmarkierungstafel erforderlich (nur mit Lichtanlage gem. StVZO)		874,00
ARM1257	50 Ah Gel-Batterien		◆
ARM1313	Ladegerät 10A (200 - 250V)		◆
SICHERHEITSOPTIONEN			
Stabilitätsprogramm			
ARM1215	G-trac® - Elektronisches Stabilitätsprogramm		823,00
Licht			
ARM1367	Lichtanlage gem. StVZO, entspricht Leuchten vorn LED, Leuchten hinten STANDARD (nicht mit Gepäckträger)		◆
ARM1437	Lichtanlage LED mit Blinkern, 30 Lux (nur mit 6 km/h)		◆
ARM1254	Ohne Lichtanlage, mit passiver Beleuchtung (nicht mit 10 km/h)		-200,00
Heckmarkierungstafel			
ARV1378	Heckmarkierungstafel nach §4 FZV (erforderlich bei v>6km/h), (nicht mit Rücken ohne Schiebegriffe)		77,00
SICHERHEITZUBEHÖR			
Transportbefestigung			
ARM1450	Vorbereitung für DAHL Dockingstation (nur in Verbindung mit geeigneter Kopfstütze), (Dockingstation zum Einbau im Kfz bitte separat bestellen), (nicht bei einem Benutzergewicht von 137 kg - 150 kg in Verbindung mit Nackenstütze oder Kopfstütze seitlich einstellbar oder Kopfstütze mit Kinnunterstützung und elektrischem Sitzlifter)		742,00

ARM1493	4-Punkt Transportbefestigung (zur Sicherung des Rollstuhls ohne Nutzer)		○
ARM1494	4-Punkt Transportbefestigung (zum Transport von Personen im Rollstuhl gemäß ISO 7176-19, nur in Verbindung mit geeigneter Kopfstütze), (nicht bei einem Benutzergewicht von 137 kg - 150 kg in Verbindung mit Nackenstütze oder Kopfstütze seitlich einstellbar oder Kopfstütze mit Kinnunterstützung und elektrischem Sitzlifter)		◆
Haltegurt			
ARM1329	Beckengurt mit Schnappverschluss zur Montage am Rücken		61,00
ARM2113	Beckengurt mit Schnappverschluss, zur Montage an den seitlichen Führungsschienen (nur für Modulite-Sitz mit teleskopierbarem Sitzrahmen, nicht mit ST 410 mm in Verbindung mit Seitenteile abnehmbar, höhenverstellbar)		61,00
ARM1332	H-Gurt (nicht mit Rücken ohne Schiebegriffe)		121,00
Bodypoint Positionierungsurte (inkl. Montage-Kit)			
ARM2701	Evoflex Becken-Stabilisator mit Rehab-Verschluss, Größe L (gepolsterte Länge 620 mm)		174,00
ARM2702	Evoflex Becken-Stabilisator mit Rehab-Verschluss, Größe M (gepolsterte Länge 460 mm)		170,00
ARM2703	2-Punkt Hüftgurt gepolstert, einseitige Anpassung mit Druckknopf-Verschluss und Cinch-Mount, Größe L (gepolsterte Länge 620 mm)		129,00
ARM2704	2-Punkt Hüftgurt gepolstert, einseitige Anpassung mit Druckknopf-Verschluss und Cinch-Mount, Größe M (gepolsterte Länge 460 mm)		123,00
ARM2705	2-Punkt Hüftgurt gepolstert, zweiseitige Anpassung mit seitlichem Verschluss und Cinch-Mount, Größe L (gepolsterte Länge 620 mm)		102,00
ARM2706	2-Punkt Hüftgurt gepolstert, zweiseitige Anpassung mit seitlichem Verschluss und Cinch-Mount, Größe M (gepolsterte Länge 460 mm)		98,00
Rückspiegel			
ARM1415	Rückspiegel rechts (nicht mit Fahrpulhalter für REM500 Display rechts, Bedieneinheit mit 10 Tastern und Halterung für den Nutzer rechts, Halter für MEC mit Handauflage Rechts oder mittig inkl. Handauflage und nach Rechts abschwenkbar)		48,00
ARM1339	Rückspiegel links (nicht mit Fahrpulhalter für REM500 Display links, Bedieneinheit mit 10 Tastern und Halterung für den Nutzer links, Halter für MEC mit Handauflage Links oder mittig inkl. Handauflage und nach Links abschwenkbar)		48,00
ZUBEHÖR			
Taschenhaken			
ARM2128	Taschenhaken für Modulite Sitz mit teleskopierbarem Sitzrahmen (max. 6 kg Belastung), (nicht mit Flex3 mit anpassbarer Rückenbespannung, Rückenplatte Flex3, Fahrpulhalter für Begleitperson, Bedienung für Begleitperson, Bedieneinheit mit 10 Tastern und Halterung für Bedienung durch Begleitperson)		123,00
Stockhalter			
ARM1312	Stockhalter rechts (NC: nicht mit Halter elektrisch seitlich abschwenkbar rechts)		35,00
ARM1363	Stockhalter links (NC: nicht mit Halter elektrisch seitlich abschwenkbar links)		35,00
Tisch			
ARM1404	Tisch, abschwenkbar, rechts (nicht mit REM216 / REM400 inkl. Std. oder Rhomboid-Fahrpulhalter Rechts, REM500 mit Halter abschwenkbar Rechts oder Halter mittig nach Rechts oder Links abschwenkbar, MEC inkl. Halter mit Handauflage oder Halter mittig inkl. Handauflage nach Rechts oder Links abschwenkbar, USB-Ladeanschluss Rechts)		325,00
ARM1405	Tisch, abschwenkbar, links (nicht mit REM216 / REM400 inkl. Std. oder Rhomboid-Fahrpulhalter Links, REM500 mit Halter abschwenkbar Links oder Halter mittig nach Rechts oder Links abschwenkbar, MEC inkl. Halter mit Handauflage oder Halter mittig inkl. Handauflage nach Rechts oder Links abschwenkbar, USB-Ladeanschluss Links)		325,00
Programmierschlüssel			
SP1602886	LAK-Programmierschlüssel für LiNX		250,00



SERVICEPAUSCHALE			
ARM3000	Servicepauschale Erprobungsbegleitung durch Invacare-Mitarbeiter (nicht rabattfähig)		250,00